





LEGENDA DE ALVENARIAS:	
	BLOCO DE CONCRETO DE 14x19cm (LxHxP)
	BLOCO DE CONCRETO DE 14x19cm (LxHxP), PREENCHEDO COM ARGAMASSA DE CIMENTO E AREIA, TRAÇO 1:3
	BLOCO DE CONCRETO DE 9x19cm (LxHxP)
	BLOCO DE CONCRETO DE 9x19cm (LxHxP), PREENCHEDO COM ARGAMASSA DE CIMENTO E AREIA, TRAÇO 1:3

CIDADES DE SAQUAREMA, SÃO PEDRO D'ALDEIA, CORDEIRO E RIO BONITO		TÍTULO:		Nº FOLHA:	
EXECUTIVO		MODELO 1: DETALHE SANITÁRIOS E PNE		DT1-01	
DISCIPLINA: ARQUITETURA					
ESCALA:	DATA:	COORDENADOR:	DESENVOLVIMENTO:	DESENHO:	ARQUIVO:
					CNC-M01-07-PE-01